


DIVERSIFICA TU CARTERA
CON TAN SÓLO UN CLICK



ETFs



EL BANCO DIGITAL PARA LOS QUE ENTIENDEN
EL MUNDO DE MANERA DIGITAL

ÍNDICE

OPERAR CON ETFs EN SELF BANK	03
Ventajas	03
¿Para qué?	03
INVERSIÓN INDEXADA	04
Tipos de órdenes	04
Tipos de estrategias	04
¿Para qué me sirve?	04
DIVERSIFICACIÓN DE CARTERA	06
ACCESO A OTROS MERCADOS Y SECTORES	07
OPERACIONES CONTRARIAS	07
COBERTURA DE CARTERA	08
Nuestras herramientas: Busca el ETF que más te interesa	08
Nuestras herramientas: Comprador de ETFs	09



OPERAR CON ETFs EN SELF BANK

CUENTA DE BOLSA

- ETFs Nacionales desde 2,95€ por operación
- ETFs Europeos y Americanos desde 13,95€

CUENTAS DE CRÉDITO

- ETFs Nacionales desde 9,95€ por operación
- ETFs Europeos y Americanos desde 19,95€

VENTAJAS

- Se puede invertir en todo un índice o en un sector sin necesidad de invertir en cada una de las acciones que lo componen. Permite **diversificar** las inversiones y el riesgo de la cartera.
- **Comodidad.** Se pueden comprar y vender en cualquier momento de la sesión bursátil y conociendo en todo momento el precio de oferta y demanda.
- Se caracterizan por su **transparencia**, ya que siempre se conoce la composición de la cartera y su precio, y su rentabilidad dependerá directamente del índice de referencia.
- **No existe un mínimo de negociación**, se pueden adquirir desde 1 participación.
- Es un producto muy líquido, ya que varias entidades financieras (al menos 2 por cada ETF) se comprometen a actuar como contrapartida durante toda la sesión bursátil con un volumen importante y reducidas horquillas de precios.
- En su reembolso, **no llevan retención**.
- En momentos de caída se pueden comprar **ETFs inversos**.

¿PARA QUÉ?

ETFs: ¿Otro activo más para invertir? No, mucho más que eso...

Los **ETFs** pueden utilizarse para seguir distintas estrategias:

- Inversión indexada
- Diversificación de cartera
- Acceso a otros mercados y sectores
- Operaciones contrarias
- Cobertura de cartera



INVERSIÓN INDEXADA

A la hora de invertir, tenemos que decidir varias cosas: tipo de gestión, sector, mercado,...

UNA DE LAS PREGUNTAS ES: ¿GESTIÓN ACTIVA O PASIVA?

	VENTAJAS	INCONVENIENTES
GESTIÓN ACTIVA	<ul style="list-style-type: none"> ▪ Útil para mercados bajistas 	<ul style="list-style-type: none"> ▪ Comisiones más altas ▪ Riesgo gestor
GESTIÓN PASIVA	<ul style="list-style-type: none"> ▪ Útil para mercados alcistas ▪ Comisiones más bajas 	<ul style="list-style-type: none"> ▪ Riesgo mercado

TIPOS DE ÓRDENES

- Orden de mercado
- Por lo mejor
- Limitada
- Stop Límite
- Volumen oculto

TIPOS DE ESTRATEGIAS

- **Secuenciales:** cadena de 2 órdenes (la 2ª depende de la 1ª)
- **Alternativas:** se hará una u otra
- **Triples:** combinación de las anteriores (primero una secuencial y luego otra alternativa)

¿PARA QUÉ ME SIRVE?

- Como elemento de disciplina operativa.
- Para operar en un entorno volátil.
- Para aprovechar rupturas de soportes y resistencias.
- Para anticiparme a la publicación de resultados.

Secuenciales:

Se daría una orden y después la otra. La 2ª orden SOLO se ejecutará si además de cumplirse su condición, se ha ejecutado la 1ª orden.

EJEMPLO/ Tengo efectivo en mi cuenta y quiero comprar SAN si baja a 5€, y si me compra a ese precio, quiero dar orden de venta a 6€ y recoger beneficios.

1º ORDEN: ➔ Compra limitada a 5€ **2º ORDEN:** ➔ Venta limitada a 6€



Alternativas:

Se dan dos ordenes y se ejecuta una u otra. El sistema manda dos ordenes a la vez y SOLO una de ellas podrá ejecutarse (la 1ª que cumpla su condición), la otra quedaría anulada automáticamente.

EJEMPLO/ Tengo SAN compradas a 5,50€ y quiero:

✓ Vender si sube a 6€ y recoger beneficios ✓ Vender y limitar pérdidas si baja a 5€

1º ORDEN: ➔ Venta limitada a 6€ 2º ORDEN: ➔ Stop de venta a 5€

Triples:

Es una combinación de las dos anteriores. La estrategia empieza siendo una orden secuencia (primero una y luego otra) y la 2ª parte de la estrategia es una orden alternativa (una u otra).

EJEMPLO/ Tengo efectivo en mi cuenta y quiero comprar SAN si baja 5€, y una vez compradas, quiero poner dos ordenes de venta, una limitada a 6€ (para recoger beneficios) y un stop de venta a 4€ (para limitar pérdidas).

1º ORDEN: ➔ Compra limitada a 5€ 2º ORDEN: ➔ Venta limitada a 6€
➔ Stop Venta a 4€

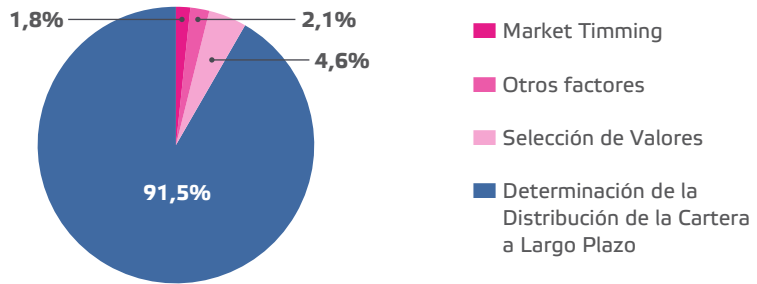


DIVERSIFICACIÓN DE CARTERA

Invertir de forma diversificada es importante. Pero... a veces puedes ser complicado para mí.

EVOLUCIÓN DE UNA CARTERA: FACTORES DETERMINANTES

Con una cartera de ETFs puedo diversificar con una sola compra.



PERFIL DEL INVERSOR

CONSERVADOR

- ✓ Opera a largo plazo
- ✓ Activos de poco riesgo
- ✓ Principal fuente de rentabilidad: dividendos, cupones e intereses.

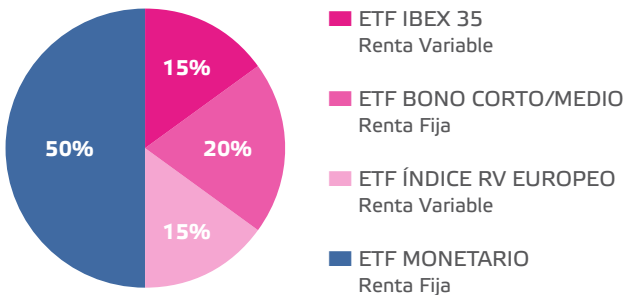
MODERADO

- ✓ Opera en el corto/medio plazo.
- ✓ Parte de sus activos son más arriesgados, pero siempre de forma equilibrada.
- ✓ Una pequeña parte de sus estrategia puede realizarla en activos de riesgo.

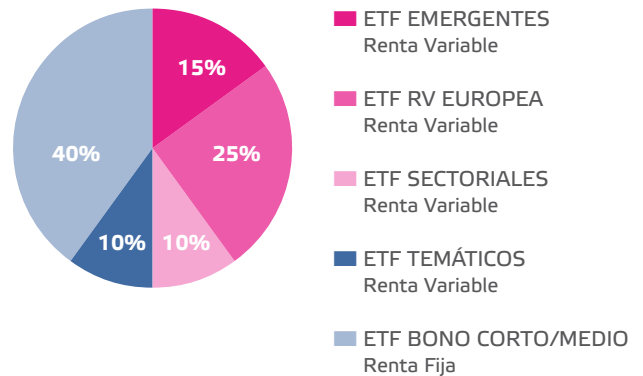
AGRESIVO

- ✓ Opera en el corto plazo.
- ✓ La mayor parte de su cartera son activos de alto riesgo.

EJEMPLO DISTRIBUCIÓN CARTERA CONSERVADORA CON ETFs



EJEMPLO DISTRIBUCIÓN CARTERA AGRESIVA CON ETFs



ACCESO A OTROS MERCADOS Y SECTORES

¿Cómo invertir en el mercado chino? ¿Cómo invertir en materias primas?

Acceder directamente al mercado chino, por ejemplo, puede ser muy complicado, caro y requiere conocimientos profundos. Pero si esperamos una buena evolución del mismo, hacerlo a través de ETFs elimina muchos de estos inconvenientes.

OPERACIONES CONTRARIAS

Si apuesto a que el mercado va a bajar... ¿qué puedo hacer?

- Derivados
- Warrants
- CFDs
- Venta de acciones
- ETFs inversos

Los ETFs inversos replican a la inversa el comportamiento del índice de referencia. Así, el ETF sube cuando el índice de referencia baja y viceversa.

De este modo, podemos apostar de forma sencilla por la caída de un índice y con menos riesgos que con otro tipo de productos, como los CFDs o los derivados.



COBERTURA DE CARTERA

Tengo una cartera con algunas acciones del Ibex

ETF inverso del Ibex

Los ETFs inversos no solo se utilizan para especular sobre la caída de un índice. También pueden ser útiles para cubrir una cartera. Si tenemos compradas acciones representativas del índice pero tenemos algunas dudas sobre la evolución a corto plazo, podemos cubrir mi posición con un ETF inverso. Así, si las acciones caen, el ETF posiblemente experimente el comportamiento contrario y suba.

NUESTRAS HERRAMIENTAS: BUSCA EL ETF QUE MÁS TE INTERESA



1. Selecciona el tipo de búsqueda que quieres realizar:
Búsqueda simple **Búsqueda avanzada**
2. Define los criterios de tu búsqueda (de los criterios que te presentamos, puedes definir
Emisor/Gestora:
Nombre del ETF:
Ticker:
El código ISIN debe constar de 12 caracteres alfanuméricos, comenzando por 2 letras.
Ejemplo: XX1234567890
Código ISIN:
Categoría:
Por mercado:

[Buscar ETF >](#)

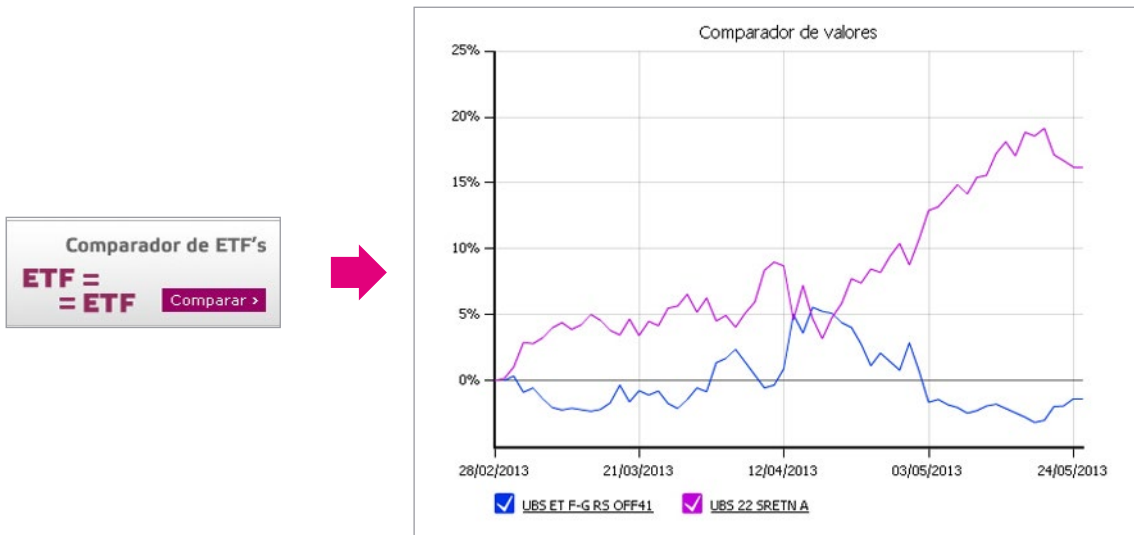


1. Selecciona el tipo de búsqueda que quieres realizar:
Búsqueda simple **Búsqueda avanzada**
2. Indica cómo quieres ver los resultados:
Ordenados por: Rentabilidad Comisión
3. Define los criterios de tu búsqueda (de los criterios que te presentamos, puedes definir
Gestora:
Nombre del ETF:
Ticker:
El código ISIN debe constar de 12 caracteres alfanuméricos, comenzando por 2 letras.
Ejemplo: XX1234567890
Código ISIN:
Categoría Morning Star:
Divisa:
Por mercado:

[Buscar ETF >](#)



NUESTRAS HERRAMIENTAS: COMPRADOR DE ETFs



Palmarés de los ETFs más negociados	Palmarés de los ETFs que más suben		Palmarés de los ETFs que más bajan
ETF más negociados	Mercado	Precio	Variación %
AMEX SPDR S&P 500 ETF TRUST	NYSE ARCA	120,00 USD	+1,33%
POWERSHARES QQQ TRUST SER 1	NASDAQ	53,14 USD	+2,05%
AMEX FINCL SELECT SECT SPDR	NYSE ARCA	14,61 USD	+1,32%
ETC LNGA ETFs	MILAN STOCK EXCHANGE	0,33 EUR	-1,48%
PROSHARES ULTRASHORT S&P 500	NYSE ARCA	26,53 USD	-2,64%
DIREXION FINANCIAL BEAR 3X S	NYSE ARCA	12,21 USD	-4,01%
DIREXION FINANCIAL BULL 3X S	NYSE ARCA	22,09 USD	+3,81%
VANGUARD EMERGING MARKETS ET	NYSE ARCA	46,56 USD	+2,11%
UNITED STATES NATURAL GAS FU	NYSE ARCA	6,16 USD	+2,16%
LYXOR EM MARKETS	NYSE EURONEXT	8,21 EUR	+1,86%

Este documento no constituye una oferta, una solicitud, un consejo o una recomendación de compra o venta, por parte de Self Bank, de los productos aquí descritos. La información contenida en este documento es únicamente de carácter indicativo y no tiene ningún valor contractual. Esta información está sujeta a modificación, en particular, en función de las fluctuaciones del mercado. Aconsejamos que lea el conjunto del presente documento y no únicamente los títulos de los diferentes párrafos. Antes de invertir en el producto, usted debe hacer su propia valoración del riesgo desde un punto de vista legal, fiscal y contable, sin depender exclusivamente de la información que le proporcionamos y consultando, si lo estima necesario, sus propios asesores en la materia o cualquier otro asesor independiente.



La operativa en estos productos está dirigida a inversores que deben tener experiencia y conocimientos financieros suficientes. La inversión en estos productos requiere una vigilancia constante de la posición ya que comportan un alto riesgo y el valor de reembolso puede ser inferior al montante de la inversión inicial. En el peor de los casos, los inversores podrían perder la totalidad de su inversión.

< Contacta con nosotros >

> No clientes

☎ 902 888 888 / 914 890 888

✉ informacion@selfbank.es

📠 912 661 739

> Clientes

☎ 902 888 777 / 914 890 888

✉ Área Clientes (Centro de comunicaciones > opción "Mensajes")

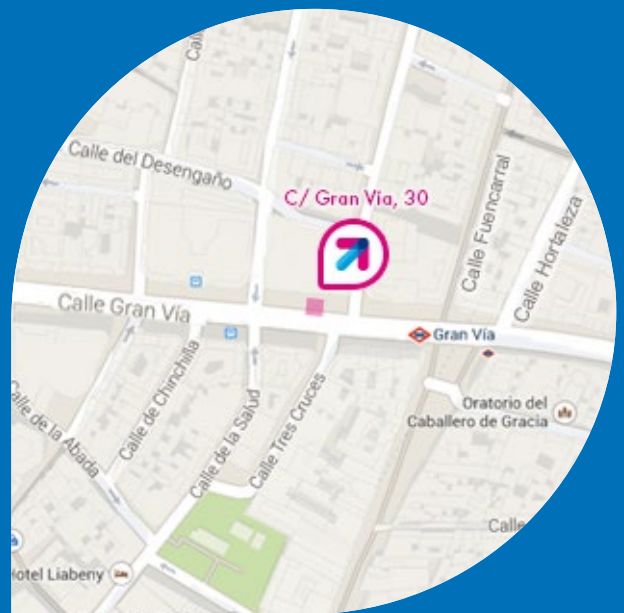
📠 912 661 738

> Síguenos en las redes sociales



> Dónde encontrarnos

C/ Gran Vía, 30. 28013 Madrid



HAZLO A TU MANERA